




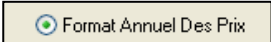




Guide d'installation de la bibliothèque Hager de BatiChiffrage dans le logiciel : EBP Bâtiment, EBP Bâtiment Pro, EBP Bâtiment et Maintenance (Versions 2005 ou supérieure)

1. Lancez "EBP Bâtiment"
2. Allez dans le menu "Outils" 
3. Puis "Bibliothèques et tarifs"  Bibliothèques et tarifs
4. Puis "Annuel des Prix" ou "BatiChiffrage"  Annuel Des Prix
5. Sur l'écran qui apparaît faire 2 fois "suivant" 
6. Pour les versions 2008 et supérieures, sélectionnez "importer la bibliothèque" 
7. En face de "Format de votre bibliothèque", sélectionnez le format Annuel Des Prix 
8. Puis cliquez sur le bouton « parcourir », puis sélectionnez le répertoire contenant la bibliothèque de prix téléchargée.
9. Faire "suivant" 
10. Saisissez les paramètres entreprises suivants, ou auquel cas les vôtres, et cliquez sur "suivant".

	Taux horaire (pose et fabrication)	Frais généraux sur la main d'œuvre (pose et fabrication)	Frais généraux sur la fourniture	Bénéfice (main d'œuvre et fournitures)
Entreprise d'électricité	29.76 €	54 %	5 %	11.11 %

11. Cliquez sur "Terminer" pour lancer l'import. 
12. Un tableau vous indique la progression de l'importation et quand elle est terminée.
13. Vous pouvez fermer la fenêtre.

Tous les prix pour la construction et la rénovation